



evropský
sociální
fond v ČR



EVROPSKÁ UNIE



MINISTERSTVO ŠKOLSTVÍ,
MLÁDEŽE A TĚLOVÝCHOVY



OP Vzdělávání
pro konkurenceschopnost

INVESTICE DO ROZVOJE VZDĚLÁVÁNÍ

Vektorové grafické programy

Úvod do vektorové grafiky

Abstraktní umění pomocí štětce.

Vytvořte nový dokument.


Vyberte nástroj štětec a začněte kreslit vlny /krajinu/



Udělejte tolik, kolik uznáte za vhodné.


Po tom, je nutné aplikovat vybranou barvu, např. světle fialová.

Taky vytvořte černý obdélník pro vaše pozadí:




INVESTICE DO ROZVOJE VZDĚLÁVÁNÍ

Nyní nakreslete /vytvořte/ měsíc a přidejte další vlny /KRAJINU/



Poté, vyberte štětec a začněte dělat např. nějaké kapky, které představují hvězdy.





evropský
sociální
fond v ČR



EVROPSKÁ UNIE




MINISTERSTVO ŠKOLSTVÍ,
MLÁDEŽE A TĚLOVÝCHOVY



OP Vzdělávání
pro konkurenceschopnost

INVESTICE DO ROZVOJE VZDĚLÁVÁNÍ

Můžete kreslit a přidat další varianty, které chcete.





evropský
sociální
fond v ČR



EVROPSKÁ UNIE




MINISTERSTVO ŠKOLSTVÍ,
MLÁDEŽE A TĚLOVÝCHOVY



OP Vzdělávání
pro konkurenceschopnost

INVESTICE DO ROZVOJE VZDĚLÁVÁNÍ

UMĚLECKÝ INKOUST



ABSTRAKTNÍ ŠTĚTEC

Jak zadáš průhlednost v použitých barvách ?

Jak změníš velikost již v zadaných objektech/tazích/ ?

Autorem materiálu a všech jeho částí, není-li uvedeno jinak, je (© Jaroslav Řehák).

Dostupné z www.ssinfotech.cz, financované z OP VK a vytvořené v rámci projektu CZ.1.07/1.5.00/34.0206.

VY_32_INOVACE_363